





Proces od podání přihlášky až k zápisu do studia

1. Elektronická přihláška

- a) Na webu školy – PŘIHLÁŠKA v pravém horním rohu: <https://is.vspp.cz/prihlaska/>
- b) Po vstupu do systému e-přihlášek vyberete jednu z variant vyplnění e-přihlášky specifikovanou níže:
- **Jako nový uživatel** – ještě nemáte přístupy do UIS
 - **Jako uživatel e-přihlášek** – již máte přístupy a chcete vstoupit do rozpracované přihlášky
 - **Jako uživatel UIS** – již máte přístupy do UIS. Například jste studentem Bc. a hlásíte se na NMgr. studium.
- c) Proces podání přihlášky probíhá následujícím způsobem:
- výběr studijní kombinace (typ studia, program, obor, forma),
 - Typ studia,
 - Program, obor, forma,
 - Místo výuky
 - Typ přijímacího řízení – výběr lokality, oboru,
 - Jméno a příjmení, email, pohlaví, státní příslušnost, rodné číslo, (zahraniční studenti – číslo dokladu)
 - založení uživatelského účtu
 - Klikněte: **ZALOŽIT E-PŘIHLÁŠKU A POKRAČOVAT**
 - **NÁSLEDNĚ VYPLNÍTE JEDNOTLIVÉ SEKCE: Osobní údaje a adresy uchazeče.**
 - vyplnění všech sekcí e-přihlášky – osobní, adresy.
 - **Po vyplnění se Vám objeví validace zadaných informací:**  sekce je již kompletní,  sekce je stále nekompletní.
 - **V případě, že je sekce kompletní, tak tím skončilo Vaše zadání údajů v elektronické přihlášce**
- d) „Přístupové údaje získáte po založení účtu, zobrazí se Vám na obrazovce a zároveň Vám přijdou na email zadaný při vytváření účtu.“ Totožné přístupové údaje následně použijete v dalším přijímacím procesu – vyplňování návratky bod 2d.
- e) Poplatek za přihlášku je 400,-.



- f) Kompletování Vaší přihlášky můžete stále sledovat až do momentu přijetí ke studiu prostřednictvím použití přihlašovacích údajů, které jste obdrželi.
- g) E-přihlášku netisknete, máte ji neustále k dispozici na webu školy.
- h) Pokud zapomenete heslo do přihlášky, můžete si nechat vygenerovat nové heslo v aplikaci - „Generování nového hesla“. Pro tuto možnost však musíte znát Vaše rodné číslo a e-mail, který jste uvedli při prvním přihlašování.

2. Proces po ukončení podání elektronické přihlášky – přijímací řízení

- a) **Forma přijímacího řízení pro uchazeče Bakalářského studia (Bc.):** Přijímací řízení probíhá bez přijímacích zkoušek.

Předložení úředně ověřené kopie Maturitního vysvědčení. Úředně ověřený doklad o předchozím vzdělání prosím:

- *Přineste osobně na příslušné studijní oddělení – úřední hodiny:*
<http://www.vspp.cz/cs/kontakty/studijni-oddeleni>
- *nebo zašlete poštou na adresu:*
 - **Uchazeči o studium v Praze:** **Studijní oddělení VŠPP – Praha**
Vltavská 585/14, 150 00 Praha 5 –
Smíchov
 - **Uchazeči o studium v Ostravě a Brně:** **Studijní oddělení VŠPP – Ostrava**
Michálkovicská 1810/181, 710 00 Ostrava
- Slezská Ostrava



- b) **Forma přijímacího řízení pro uchazeče Navazujícího magisterského studia (Ing.) - obor Podnikání:** Přijímací řízení probíhá bez přijímacích zkoušek.
- c) **Forma přijímacího řízení pro uchazeče Navazujícího magisterského studia (Mgr.) - obor Soukromoprávní studia:** Přijímací řízení probíhá bez přijímacích zkoušek.

Pozor: Uchazeči, kteří se hlásí do Navazujícího magisterského studia - obor Soukromoprávní studia mohou být přijati pouze za předpokladu, že jejich bakalářské studium bylo ve shodném či velmi podobném právním oboru.

Předložení úředně ověřené kopie Diplomu z předchozího bakalářského studia (**absolventi VŠPP dokládají prostou kopii**) a úředně ověřené kopie Dodatku k diplomu (**Diploma Supplement - absolventi VŠPP dokládají prostou kopii**). Úředně ověřený doklad o předchozím vzdělání prosím:

- *Přineste osobně na příslušné studijní oddělení – úřední hodiny:*
<http://www.vspp.cz/cs/kontakty/studijni-oddeleni>
- *nebo zašlete poštou na adresu:*
 - **Uchazeči o studium v Praze a Sokolově: Studijní oddělení VŠPP – Praha**
Vltavská 585/14, 150 00 Praha 5 – Smíchov
 - **Uchazeči o studium v Ostravě a Brně: Studijní oddělení VŠPP – Ostrava**
Michálkovická 1810/181, 710 00 Ostrava - Slezská Ostrava

d) **Vyrozumění o přijetí ke studiu:**

- **Vyrozumění obdržíte po zpracování doložených údajů na studijní oddělení viz. příklad mailu níže:**
Tímto e-mailem Vám potvrzujeme, že dne: 14. 12. 2016 byla Vaše přihláška na studium: B-EM Ekonomika a management, B-EM-POD Podnikání, kombinovaná forma zaevidovaná studijním oddělením pod registračním číslem 0003/102. Vyhledání výsledku přijímací zkoušky si může uchazeč ověřit zde: http://is.vspp.cz/prijimacky/verejne_vysledky.pl Více informací včetně aktuálního stavu e-přihlášky si můžete zobrazit na <http://is.vspp.cz/prihlaska>
- **V případě osobního doručení ověřených a formálně správných podkladů vydá vyrozumění studijní oddělení v tentýž den v elektronické podobě do úložiště v informačním systému, které máte dostupné z Vaší elektronické přihlášky. V případě zaslání ověřených a formálně správných podkladů poštou obdržíte vyrozumění o založení pdf do úložiště emailem.**

e) **Návratka k přihlášce ke studiu na VŠPP**



Po obdržení kladného rozhodnutí o přijetí ke studiu na VŠPP na Vámi zvolený obor formou emailu (vzor výše), můžete následně přistoupit k dokončení procesu prostřednictvím vyplnění návratky k přihlášce ke studiu na VŠPP: <https://is.vspp.cz/navratka/>. Přístupové údaje k návratce jsou totožné s údaji, které jste obdrželi po založení účtu.

Podmínkou řádného zápisu je splnění následujících kroků:

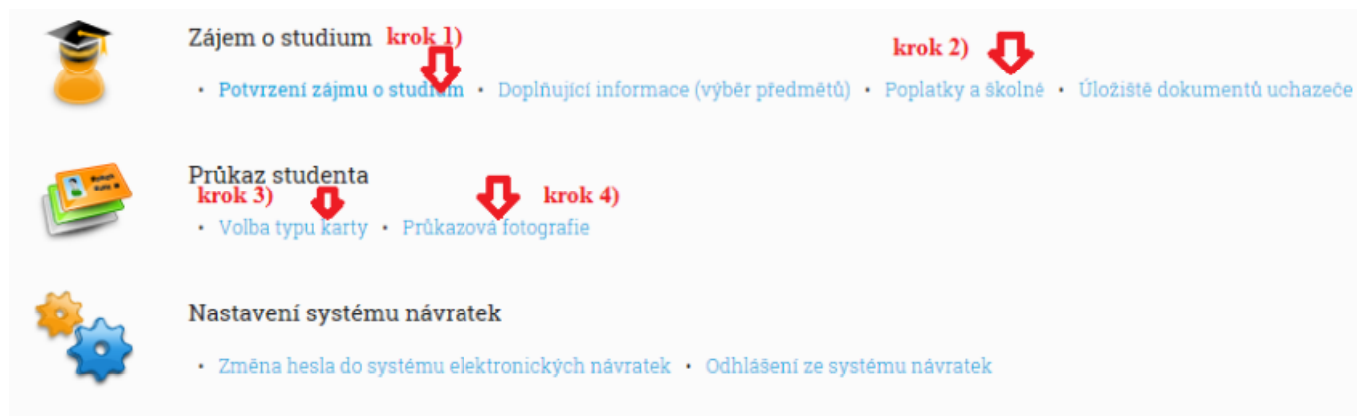
1. vyplnění e-návratky - <https://is.vspp.cz/navratka/> = přihlašovací údaje jsou totožné s údaji, které Vám byly vygenerovány při podání přihlášky (splnění kroku 1-4)

krok 1. potvrdit zájem o studiu,

krok 2. vybrat si platební kalendář, uložit volbu a následně provést „Tisk smlouvy o studiu a platebního kalendáře“ ve dvojím vyhotovení a následně je odeslat na příslušné studijní oddělení školy (Smlouvy o studium a Platební kalendáře můžete doručit i v den konání Zápisu),

krok 3. vybrat si typ karty studenta - na základě tohoto výběru Vám bude v sekci „Poplatky a školné“ vygenerován poplatek za kartu studenta, který je nutný uhradit před Zápisem do studia (pozn. karta ALIVE – prokázání totožnosti studenta, výhody čerpání benefitů u různých prodejců – poplatek 300,- více na www.alive.cz ; Karta studenta – bez výhod, pouze k prokázání totožnosti studenta – poplatek 50,-)

krok 4. vložení své průkazové fotografie, kterou budete mít v informačním systému školy a také na studentské kartě ve formátu jpg.,



2. úhrada školného na bankovní účet školy – platební údaje jsou uvedeny v Platebním kalendáři,

3. podpis na prezenční listině v den konání zápisu.

Žádáme Vás o vyplnění všech částí návratky, aby byl umožněn Váš zápis do studia. V případě potřeby volejte na bezplatnou linku 800 555 808.